

MEI

**MICROEMPREENDEDOR
INDIVIDUAL**



**EMIÇÃO DE NOTA FISCAL ELETRÔNICA
EM SITES DE PREFEITURAS COM
O SISTEMA**

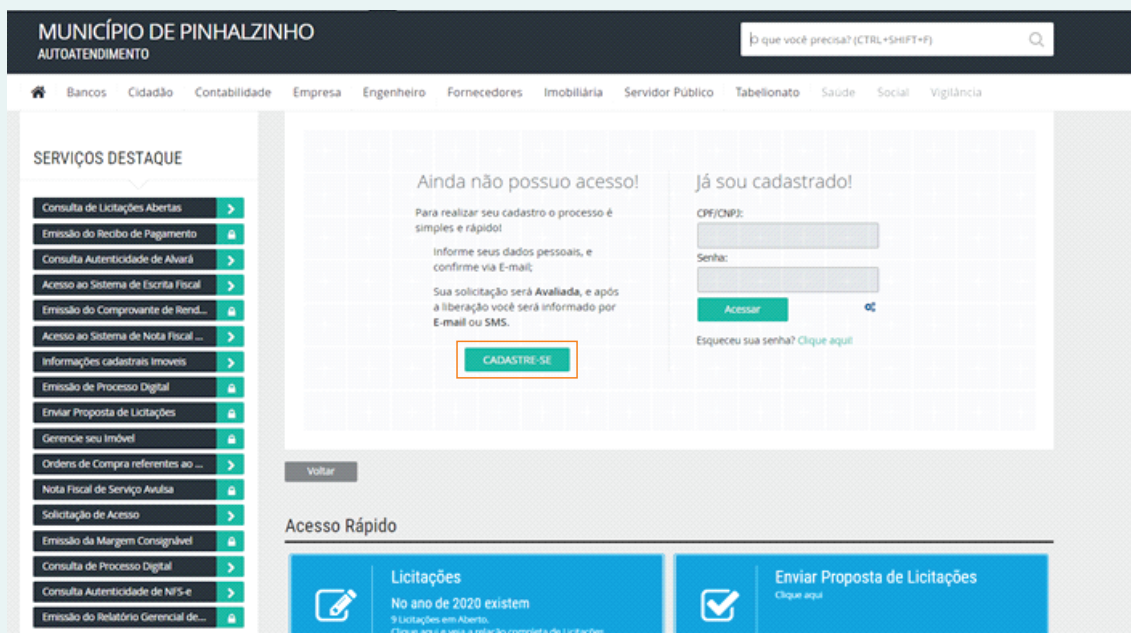


A primeira vez que deseje emitir uma nota fiscal de prestação de Serviço no site oficial da Prefeitura Municipal, na qual a sua empresa tem sede, com o software **ipm fiscal**, você deverá solicitar um usuário e senha de acesso. Este deve ser solicitado através do item **“Cadastre-se”**

OBSERVAÇÃO: cada Prefeitura poderá ter um layout diferente na página inicial.



Para poder realizar operações no sistema se faz necessário que seu computador tenha desbloqueados os "Pops Ups".



A continuação deverá preencher os campos solicitados.

DADOS PESSOAIS

Tipo Pessoa * Seleccione...
CPF * 000.000.000-00
RG: Data Nascimento * 00/00/0000
Nome *
CRC:
Telefone * Celular *
E-mail *
Confirmação de E-mail *
Senha * Confirme sua Senha *
Verifique a segurança de sua senha!

ENDEREÇO

CEP *

00.000-000

Estado: SC Cidade * Pinhalzinho

Bairro *
 Digite o nome do bairro

Logradouro *
 Digite o nome do logradouro (Ex.: Rua, Avenida, etc.)

Número * Complemento:

ANEXOS

Arquivo:

Buscar - +

Buscar - +

Aceito Receber informações da entidade através de Email e/ou SMS:

Confirmar Limpar

Após conferir as informações selecionar o botão **"Confirmar"** e aguardar a liberação da Prefeitura Municipal.

Uma vez cadastrado o usuário e senha, você deverá informar os mesmos na tela principal, nos campos destacados na figura a seguir e depois selecionar o botão **"Acessar"**.

MUNICÍPIO DE PINHALZINHO
 AUTOATENDIMENTO

o que você precisa? (CTRL+SHIFT+F)

Bancos Cidadão Contabilidade Empresa Engenheiro Fornecedores Imobiliária Servidor Público Tabelionato Saúde Social Vigilância

SERVIÇOS DESTAQUE

- Consulta de Licitações Abertas
- Emissão do Recibo de Pagamento
- Consulta Autenticidade de Alvará
- Acesso ao Sistema de Escrita Fiscal
- Emissão do Comprovante de Rend...
- Acesso ao Sistema de Nota Fiscal ...
- Informações cadastrais Imóveis
- Emissão de Processo Digital
- Enviar Proposta de Licitações
- Gerencie seu Imóvel
- Ordens de Compra referentes ao ...
- Nota Fiscal de Serviço Anúnci
- Solicitação de Acesso
- Emissão da Margem Consignável
- Consulta de Processo Digital
- Consulta Autenticidade de NPS-e
- Emissão do Relatório Gerencial de...

Ainda não possui acesso!

Para realizar seu cadastro o processo é simples e rápido!

Informe seus dados pessoais, e confirme via E-mail;

Sua solicitação será **Avaliada**, e após a liberação você será informado por E-mail ou SMS.

[CADASTRE-SE](#)

Já sou cadastrado!

CPF/CNPJ:

Senha:

[Acessar](#)

Esqueceu sua senha? [Clique aqui!](#)

[Voltar](#)

Acesso Rápido

Licitações

No ano de 2020 existem 9 Licitações em Aberto.

[Clique aqui e veja a relação completa de Licitações.](#)

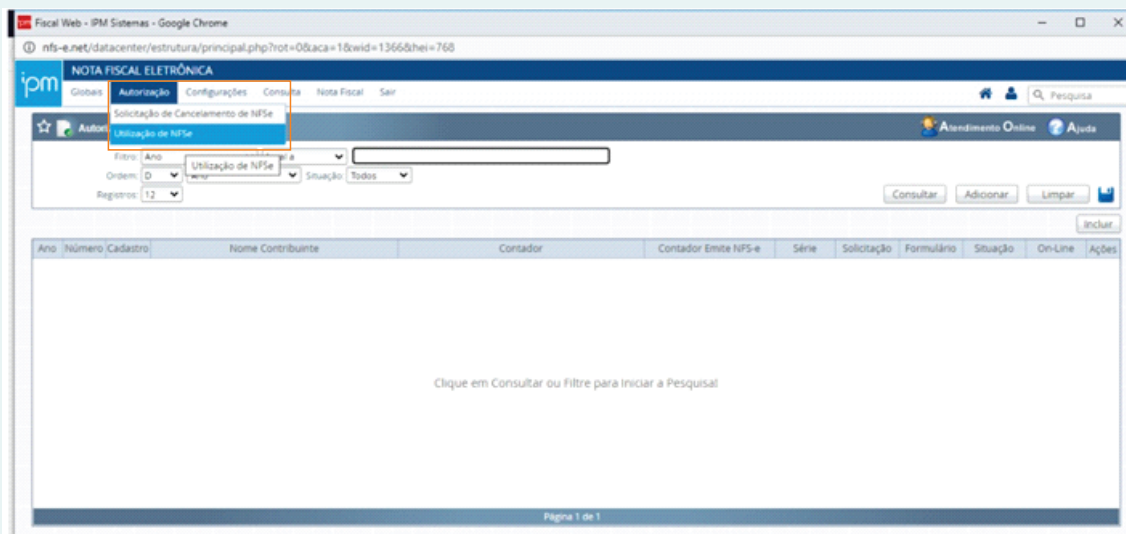
Enviar Proposta de Licitações

[Clique aqui](#)

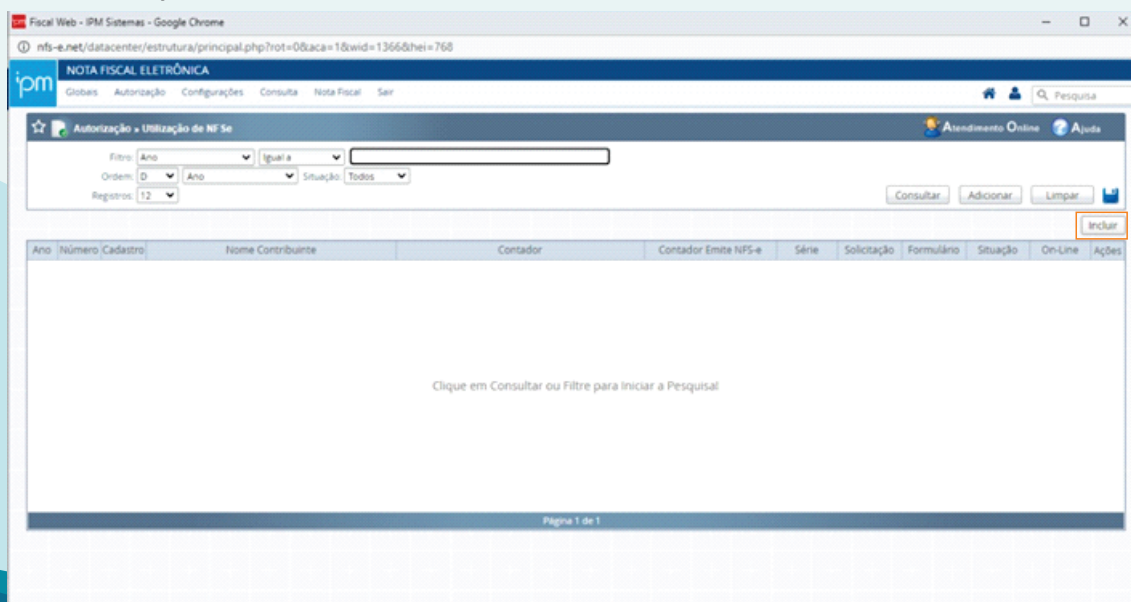
Será necessário selecionar a opção **"Nota Fiscal"**.



Selecionar a opção **"Autorização"** e dentro dela **"Liberação de NFSe"**



A continuação deverá clicar o botão **"Incluir"**



Procurar por nome Cadastrado. No campo "**Observações**" deverá digitar: "**Requerimento NFe**", e finalmente pressionar o botão "**Confirmar**".

NOTA FISCAL ELETRÔNICA

Autorização > Utilização de NF Se > Incluir

Cadastro Econômico: [dropdown]

Data de Solicitação: 08/07/2020

Observações: [text area]

Quant. de Formulários em branco: [input]

Contador emite NFe pelo Econômico: [dropdown]

Confirmar Voltar



Você deverá aguardar uma nova liberação do Setor de Tributação do Município.

Feita a liberação, quando for emitir uma Nota Fiscal, você deverá acessar no sistema novamente, acessar com o usuário e senha, e selecionar a opção "**Nota Fiscal**" para poder digitar as informações.

Nos campos "**Dados do Contribuinte**", não há necessidade de preencher, pois já estarão preenchidos de forma automática.

NOTA FISCAL ELETRÔNICA

Nota Fiscal > Gerenciamento de Notas > Emitir NF Se

Dados do Contribuinte

CPF/CNPJ	Endereço	CEP
37.532.592/0001-00	Linha Navegantes, 900	89880000
Nome/Razão Social	Bairro	Prazo de Cancelamento da NFe-e
GEOVANE JUNIOR SCHLEE 07112369924	Interior	Dia 15 em relação ao mês subsequente à emissão.
Cadastro	Cidade	Total ISS Competência Atual
10990	SÃO CARLOS - SC	

Contribuinte enquadrado como MEI (Micro Empreendedor Individual)

RPS - Recibo Provisório de Serviço

Utilizar RPS

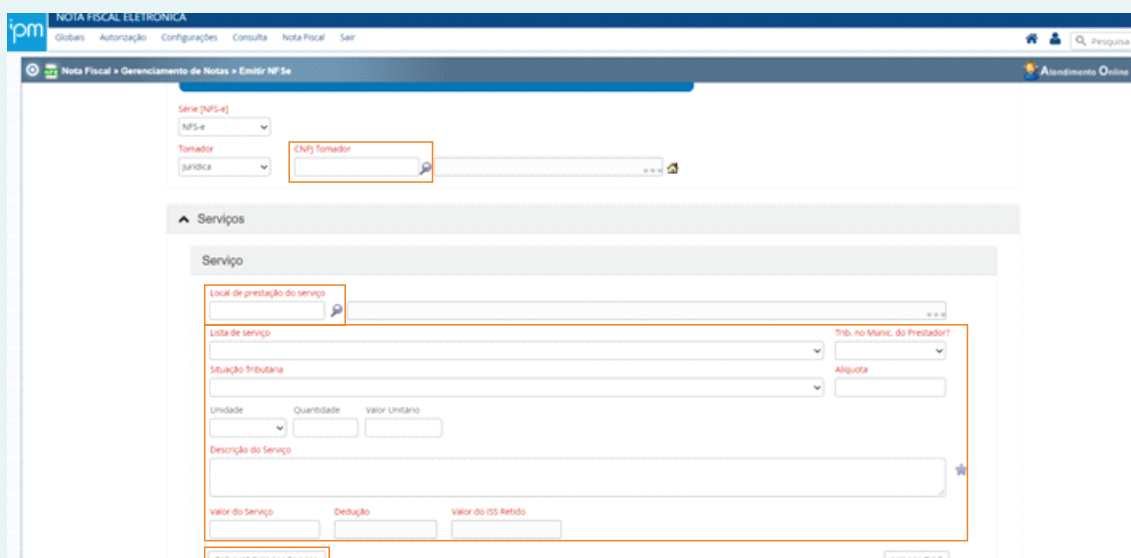
Dados da Nota Fiscal

Copiar Nota Fiscal

⚠️ Você pode inserir uma imagem (com o logo da sua empresa para compor o cabeçalho da NFe). Para inserir uma imagem clique em **Adar**.

Não mostrar mais esta mensagem

O seguintes dados deverão ser preenchidos conforme explicação abaixo.



- No campo "**CNPJ Tomador**", preencher com o CNPJ de quem receberá o serviço.
- Em "**Local da prestação do serviço**", selecionar onde será executado o serviço.
- Em "**Lista de Serviço**", selecionar o tipo de serviço que será executado.
- Em "**Situação Tributária**", selecionar a opção "**Tributada Integralmente**".
- Nos campos "**Unidade**", "**Quantidade**" e "**Valor Unitário**" – selecionar a unidade do serviço prestado, a quantidade e o valor de cada unidade.
- No campo "**Descrição do Serviço**", descrever o serviço que foi executado.
- Os campos "**Valor do Serviço**", "**Dedução**" e "**Valor do ISS Retido**", o sistema calculará de forma automática.

Após inserir e verificar as informações pressionar no botão "**Salvar/Adicionar Serviço**".

OBSERVAÇÃO

Você poderá adicionar quantos serviços forem necessários.

Nas abas Tributos Federais e Valores da Nota Fiscal, não há necessidade de preencher nenhum dado já que o sistema também realizará os cálculos.

Se houver necessidade de incluir informações para pagamento, incluir em "**Observações**".

No campo "**Observações**" também deverá ser acrescentado quando for MEI, a seguinte informação: **Empresa Optante pelo SN/SIMEI conforme LC 123/2006.**

No campo "**Observações**" também deverá ser acrescentado sempre que a empresa for optante pelo regime de tributação do SIMPLES Nacional a seguinte informação: **Empresa Optante pelo SN conforme LC 123/2006.**

nfs-e.net/datascenter/estrutura/principal.php?rot=0&aca=1&wid=1536&hei=864

NOTA FISCAL ELETRÔNICA

Globais Autorização Configurações Consulta Nota Fiscal Sair

Nota Fiscal » Gerenciamento de Notas » Emitir NFS-e

Assinamento Online

Tributos Federais Calcular Tributos Federais

IR PIS INSS COFINS Contrib. Social Retenção para a Previdência Social

Observações

Observações

* As informações inseridas no campo "Observações" serão impressas no rodapé da NFS-e.

Valores da Nota Fiscal

Valor Total da NFS-e (Soma dos Itens - Calculado Automaticamente)

Valor Líquido

Valor Desconto (O valor do desconto não implica sobre o valor tributável da NFS-e)

Para finalizar, clicar no botão **"Emitir NFs-e"** localizado na parte inferior da tela.

nfs-e.net/datascenter/estrutura/principal.php?rot=0&aca=1&wid=1536&hei=864

NOTA FISCAL ELETRÔNICA

Globais Autorização Configurações Consulta Nota Fiscal Sair

Nota Fiscal » Gerenciamento de Notas » Emitir NFS-e

Assinamento Online

* As informações inseridas no campo "Observações" serão impressas no rodapé da NFS-e.

Valores da Nota Fiscal

Valor Total da NFS-e (Soma dos Itens - Calculado Automaticamente)

Valor Líquido

Valor Desconto (O valor do desconto não implica sobre o valor tributável da NFS-e)

Informações Complementares

NFS-e Geradas

Número	Série	Valor	Cadastro	Imprimir	Download NFS-e	Download XML	Email
Nenhuma NFS-e Encontrada.							

Emitir NFs-e

